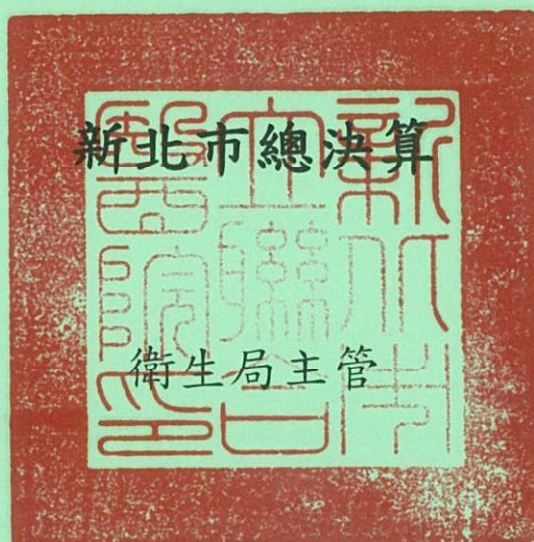


中華民國 103 年度  
( 103 年 1 月 1 日 至 103 年 12 月 31 日 )




新北市醫療作業基金

附屬單位決算之分決算

(非營業部分)

新北市立聯合醫院編




新北市立聯合醫院  
新北市醫療作業基金

目次

中華民國103年度

一、總說明	第	1-3	頁
二、主要表			
1、收支餘絀決算表	第	4	頁
2、餘絀撥補決算表	第	5	頁
3、現金流量決算表	第	6-7	頁
4、平衡表	第	8-10	頁
三、附屬表			
1、醫療收入明細表	第	11	頁
2、其他業務收入明細表	第	12	頁
3、業務外收入明細表	第	13	頁
4、醫療成本明細表	第	14-21	頁
5、管理及總務費用明細表	第	22-23	頁
6、研究發展及訓練費用明細表	第	24-25	頁
7、其他業務費用明細表	第	26-28	頁
8、業務外費用明細表	第	29	頁
9、資產折舊明細表	第	30-31	頁
10、資產報廢明細表	第	32-33	頁
11、固定資產建設改良擴充明細表	第	34	頁
12、固定資產建設改良擴充計畫預算與實際進度比較表	第	36-37	頁
13、主要營運項目執行績效摘要表	第	38	頁
14、基金數額增減明細表	第	39	頁
15、用人費用彙計表	第	40-41	頁
16、員工人數彙計表	第	42	頁
17、各項費用彙計表	第	43-44	頁
18、管制性項目及統計所需項目比較表	第	45-46	頁



**新北市立聯合醫院**  
**新北市醫療作業基金**  
**總 說 明**  
**中華民國 103 年度**

**一、業務計畫實施績效：**

(一) 營業成長：

計畫別	業務項目	本年度預算數 (營業總額)	本年度決算數 (營業總額)	比較增減	
				金額	%
營運計畫	門診醫療收入	961,537,000	929,982,896	-31,554,104	-3.28
	住院醫療收入	483,654,000	462,993,681	-20,660,319	-4.27
	衛生保健收入	52,707,000	61,010,268	8,303,268	15.75
	其他醫療收入	4,191,000	6,173,024	1,982,024	47.29

(二) 營業效能：

- 1、業務賸餘占業務收入比率：本年度業務賸餘決算數 4,401 萬 9,395 元，占業務收入決算數 14 億 1,205 萬 2,970 元之 3.12%，較預算所計比率 2.44%，增加 0.68%。
- 2、本期賸餘占業務收入比率：本年度本期賸餘決算數 6,695 萬 4,785 元，占業務收入決算數 14 億 1,205 萬 2,970 元之 4.74%，較預算所計比率 2.79%，增加 1.95%。

(三) 投資報酬率：

- 1、總資產報酬率：本期賸餘決算數 6,695 萬 4,785 元，與平均資產 18 億 6,911 萬 6,218 元，所計之比率 3.58%。
- 2、淨值報酬率：本期賸餘決算數 6,695 萬 4,785 元，與平均淨值 14 億 2,146 萬 9,406 元，所計之比率 4.71%。

(四) 資產週轉率：

本年度業務收入決算數 14 億 1,205 萬 2,970 元，與本年度平均資產總額 18 億 6,911 萬 6,218 元，所計之比率 75.55%。

**二、收支餘絀情形：**

- (一) 本年度業務收入預算數 14 億 4,083 萬 6,000 元，決算數 14 億 1,205 萬 2,970 元，較預算減少 2,878 萬 3,030 元。
- (二) 本年度業務成本與費用預算數 14 億 573 萬 1,000 元，決算數 13 億 6,803 萬 3,575 元，較預算減少 3,769 萬 7,425 元。
- (三) 本年度業務外收入預算數 728 萬 8,000 元，決算數 5,106 萬 6,119 元，較預算增加 4,377 萬 8,119 元；本年度業務外費用預算 220 萬元，決算數 2,813 萬 729 元，較預算增加 2,593 萬 729 元。

**三、餘絀撥補實況：**

餘絀之撥補：本期賸餘 6,695 萬 4,785 元，前期未分配賸餘 2 億 4,095

萬 5,519 元，其他依法分配數 880 萬 3,879 元，未分配賸餘 2 億 9,910 萬 6,425 元。

#### 四、現金流量結果：

- (一) 業務活動之淨現金流入 2 億 4,924 萬 586 元，包括本期賸餘 6,695 萬 4,785 元，提存呆帳、醫療折讓及短絀 2 億 892 萬 3,861 元，折舊及折耗 8,797 萬 2,284 元，攤銷 482 萬 8,441 元，處理資產短絀 1 萬 6,262 元，其他淨增 159 萬 392 元，流動資產淨增 1 億 9,190 萬 8,106 元，流動負債淨增 7,086 萬 2,667 元。
- (二) 投資活動之淨現金流出 5,975 萬 2,829 元，係增加其他資產 20 萬元，增加固定資產 5,062 萬 2,539 元，增加無形資產 893 萬 290 元。
- (三) 融資活動之淨現金流出 3,102 萬 3,317 元，係增加其他負債 3,124 萬 47 元，減少長期負債 5,340 萬 4,357 元，減少遞延貸項 5 萬 5,128 元，其他依法分配數 880 萬 3,879 元。
- (四) 現金及約當現金之淨增 1 億 5,846 萬 4,440 元，加計期初現金及約當現金 4 億 746 萬 3,261 元，期末現金及約當現金 5 億 6,592 萬 7,701 元。

#### 五、資產負債情況：

- (一) 本年度決算後資產總額 19 億 1,067 萬 2,395 元，其中流動資產 7 億 7,693 萬 8,131 元，占資產總額 40.66%；固定資產 10 億 923 萬 8,948 元，占資產總額 52.82%；無形資產 1,464 萬 1,972 元，占資產總額 0.77%；其他資產 1 億 985 萬 3,344 元，占資產總額 5.75%。
- (二) 本年度決算後負債總額 4 億 7,092 萬 5,527 元，占負債及淨值總額 24.65%，其中流動負債 2 億 2,532 萬 4,220 元，占負債及淨值總額 11.79%；長期負債 4,970 萬 5,832，占負債及淨值總額 2.60%；其他負債 1 億 9,589 萬 5,475 元，占負債及淨值總額 10.25%。
- (三) 本年度決算後淨值 14 億 3,974 萬 6,868 元，占負債及淨值總額 75.35%，其中基金 7 億 9,434 萬 2,784 元，占負債及淨值總額 41.57%；公積 3 億 4,629 萬 7,659 元，占負債及淨值總額 18.12%；累積賸餘 2 億 9,910 萬 6,425 元，占負債及淨值總額 15.65%。

#### 六、其他：

- (一) 本年度依附屬單位執行要點規定辦理超支併決算如下：  
市立聯合醫院本年度依附屬單位預算執行要點辦理超支併決算，業經 103 年 12 月 30 日北衛會字第 1032471526 號函暨 104 年 1 月 28 日新北衛會字第 1040165815 號函奉核同意。
- (二) 本年度依附屬單位執行要點規定辦理無償取得之資產併決算如下：  
市立聯合醫院本年度依附屬單位預算執行要點辦理受贈資產併決算，業經 104 年 1 月 20 日新北衛會字第 1040085422 號函奉核同意備查。

(三) 本年度依附屬單位執行要點規定辦理補辦預算如下：

103 年度先行辦理，並於 104 年度補辦預算明細如下：

- 1、市立聯合醫院辦理血液透析中心等部分空間及臨床病理科整修工程 1,206 萬 5,276 元，業經市府 103 年 3 月 14 日北府主基預字第 1030461575 號函核定。
- 2、市立聯合醫院辦理板橋院區門診室內裝修及護理輪班休息室與三重 7 樓病房整修工程案 1,178 萬 2,925 元，業經市府 103 年 6 月 17 日北府主基預字第 1031106990 號函核定。

(四) 本年度依附屬單位執行要點規定辦理保留如下：

市立聯合醫院本年度保留板橋院區醫護研究室室內裝修工程等 15 項預算，共計 2,281 萬 1,506 元，業經 104 年 1 月 26 日新北衛會字第 1040150366 號函奉核同意辦理。

新北市立聯合醫院

新北市醫療作業基金

收支餘絀決算表

中華民國 103 年度

單位：新臺幣元

科目	本年度預算數		本年度決算數		比較增減		上年度決算數	
	金額	%	金額	%	金額	%	金額	%
業務收入	1,440,836,000	100.00	1,412,052,970	100.00	-28,783,030	-2.00	1,322,998,751	100.00
醫療收入	1,276,810,000	88.62	1,248,072,162	88.39	-28,737,838	-2.25	1,160,170,791	87.69
門診醫療收入	961,537,000	66.73	929,982,896	65.86	-31,554,104	-3.28	856,977,053	64.78
住院醫療收入	483,654,000	33.57	462,993,681	32.79	-20,660,319	-4.27	435,219,091	32.90
衛生保健收入	52,707,000	3.66	61,010,268	4.32	8,303,268	15.75	54,365,836	4.11
其他醫療收入	4,191,000	0.29	6,173,024	0.44	1,982,024	47.29	4,381,703	0.33
醫療折讓(-)	218,479,000	15.16	205,662,015	14.56	-12,816,985	-5.87	184,891,199	13.98
醫療優待免費(-)	6,800,000	0.47	6,425,692	0.46	-374,308	-5.50	5,881,693	0.44
其他業務收入	164,026,000	11.38	163,980,808	11.61	-45,192	-0.03	162,827,960	12.31
其他補助收入	164,026,000	11.38	163,980,808	11.61	-45,192	-0.03	162,827,960	12.31
業務成本與費用	1,405,731,000	97.56	1,368,033,575	96.88	-37,697,425	-2.68	1,295,579,730	97.93
醫療成本	1,241,747,000	86.18	1,202,453,232	85.16	-39,293,768	-3.16	1,129,750,260	85.39
門診醫療成本	845,686,000	58.69	812,135,201	57.51	-33,550,799	-3.97	750,985,167	56.76
住院醫療成本	372,390,000	25.85	365,653,031	25.90	-6,736,969	-1.81	353,104,838	26.69
衛生保健成本	23,609,000	1.64	24,654,175	1.75	1,045,175	4.43	25,610,571	1.94
其他醫療成本	62,000	0.00	10,825	0.00	-51,175	-82.54	49,684	0.00
管理及總務費用	41,810,000	2.90	37,876,742	2.68	-3,933,258	-9.41	41,720,966	3.15
管理費用及總務費用	41,810,000	2.90	37,876,742	2.68	-3,933,258	-9.41	41,720,966	3.15
研究發展及訓練費用	44,600,000	3.10	39,557,930	2.80	-5,042,070	-11.31	38,439,014	2.91
研究發展費用	39,818,000	2.76	35,403,923	2.51	-4,414,077	-11.09	35,339,636	2.67
訓練費用	4,782,000	0.33	4,154,007	0.29	-627,993	-13.13	3,099,378	0.23
其他業務費用	77,574,000	5.38	88,145,671	6.24	10,571,671	13.63	85,669,490	6.48
雜項業務費用	77,574,000	5.38	88,145,671	6.24	10,571,671	13.63	85,669,490	6.48
業務賸餘(短絀一)	35,105,000	2.44	44,019,395	3.12	8,914,395	25.39	27,419,021	2.07
業務外收入	7,288,000	0.51	51,066,119	3.62	43,778,119	600.69	42,651,642	3.22
財務收入	1,980,000	0.14	2,227,691	0.16	247,691	12.51	2,233,300	0.17
利息收入	1,980,000	0.14	2,227,691	0.16	247,691	12.51	2,233,300	0.17
其他業務外收入	5,308,000	0.37	48,838,428	3.46	43,530,428	820.09	40,418,342	3.06
資產使用及權利金收入	4,958,000	0.34	1,706,591	0.12	-3,251,409	-65.58	1,889,896	0.14
違規罰款收入	150,000	0.01	5,023,172	0.36	4,873,172	3,248.78	519,189	0.04
雜項收入	200,000	0.01	42,108,665	2.98	41,908,665	20,954.33	38,009,257	2.87
業務外費用	2,200,000	0.15	28,130,729	1.99	25,930,729	1,178.67	36,061,805	2.73
其他業務外費用	2,200,000	0.15	28,130,729	1.99	25,930,729	1,178.67	36,061,805	2.73
財產交易短絀	-	-	16,262	0.00	16,262	-	2,790	0.00
違約及處理費用	200,000	0.01	10,000	0.00	-190,000	-95.00	-	-
雜項費用	2,000,000	0.14	28,104,467	1.99	26,104,467	1,305.22	36,059,015	2.73
業務外賸餘(短絀一)	5,088,000	0.35	22,935,390	1.62	17,847,390	350.77	6,589,837	0.50
本期賸餘(短絀一)	40,193,000	2.79	66,954,785	4.74	26,761,785	66.58	34,008,858	2.57



新北市立聯合醫院

新北市醫療作業基金

餘 絀 撥 補 決 算 表

中華民國 103 年度

單位：新臺幣元

項 目	本年度預算數		本年度決算數		比較增減		上年度決算數	
	金額	%	金額	%	金額	%	金額	%
賸餘之部	292,436,000	100.00	307,910,304	100.00	15,474,304	5.29	246,439,323	100.00
本期賸餘	40,193,000	13.74	66,954,785	21.74	26,761,785	66.58	34,008,858	13.80
前期未分配賸餘	252,243,000	86.26	240,955,519	78.26	-11,287,481	-4.47	212,430,465	86.20
公積轉列數	-	-	-	-	-	-	-	-
分配之部	7,021,000	2.40	8,803,879	2.86	1,782,879	25.39	5,483,804	2.23
填補累積短絀	-	-	-	-	-	-	-	-
提存公積	-	-	-	-	-	-	-	-
賸餘撥充基金數	-	-	-	-	-	-	-	-
解繳公庫淨額	-	-	-	-	-	-	-	-
其他依法分配數	7,021,000	2.40	8,803,879	2.86	1,782,879	25.39	5,483,804	2.23
未分配賸餘	285,415,000	97.60	299,106,425	97.14	13,691,425	4.80	240,955,519	97.77
短絀之部	-	-	-	-	-	-	-	-
本期短絀	-	-	-	-	-	-	-	-
前期待填補之短絀	-	-	-	-	-	-	-	-
填補之部	-	-	-	-	-	-	-	-
撥用賸餘	-	-	-	-	-	-	-	-
撥用公積	-	-	-	-	-	-	-	-
折減基金	-	-	-	-	-	-	-	-
公庫撥款	-	-	-	-	-	-	-	-
待填補之短絀	-	-	-	-	-	-	-	-

新北市立聯合醫院

新北市醫療作業基金

現金流量決算表

中華民國 103 年度

單位：新臺幣元

項 目	預 算 數	決 算 數	比 較 增 減	
			金 額	%
<b>業務活動之現金流量</b>				
本期賸餘(短絀一)	40,193,000	66,954,785	26,761,785	66.58
調整非現金項目	107,603,000	182,285,801	74,682,801	69.41
提存呆帳、醫療折讓及短絀	223,456,000	208,923,861	-14,532,139	-6.50
折舊及折耗	103,893,000	87,972,284	-15,920,716	-15.32
攤銷	3,710,000	4,828,441	1,118,441	30.15
處理資產短絀(賸餘一)	-	16,262	16,262	-
報廢資產損失	-	16,262	16,262	-
其他	-	1,590,392	1,590,392	-
流動資產淨減(淨增一)	-223,456,000	-191,908,106	31,547,894	-14.12
流動負債淨增(淨減一)	-	70,862,667	70,862,667	-
業務活動之淨現金流入(流出一)	147,796,000	249,240,586	101,444,586	68.64
<b>投資活動之現金流量</b>				
減少流動金融資產及短期貸墊款	-	-	-	-
減少固定資產及遞耗資產	-	-	-	-
減少無形資產、遞延借項及其他資產	-	-	-	-
減少無形資產	-	-	-	-
減少其他資產	-	-	-	-
其他投資活動之現金流入	-	-	-	-
增加投資、長期應收款、貸墊款及準備金	-	-	-	-
增加固定資產及遞耗資產	-55,830,000	-50,622,539	5,207,461	-9.33
增加固定資產	-55,830,000	-50,622,539	5,207,461	-9.33
增加無形資產、遞延借項及其他資產	-6,069,000	-9,130,290	-3,061,290	50.44
增加無形資產	-6,069,000	-8,930,290	-2,861,290	47.15
增加其他資產	-	-200,000	-200,000	-
其他投資活動之現金流出	-	-	-	-
投資活動之淨現金流入(流出一)	-61,899,000	-59,752,829	2,146,171	-3.47
<b>融資活動之現金流量</b>				
增加短期債務、流動金融負債、其他負債及遞延貸項	-	31,240,047	31,240,047	-
增加其他負債	-	31,240,047	31,240,047	-
增加長期負債	-	-	-	-
增加長期債務	-	-	-	-
增加基金、公積及填補短絀	-	-	-	-
其他融資活動之現金流入	-	-	-	-
減少短期債務、流動金融負債、其他負債及遞延貸項	-	-55,128	-55,128	-
減少其他負債	-	-	-	-
減少遞延貸項	-	-55,128	-55,128	-
減少長期負債	-	-53,404,357	-53,404,357	-
減少長期債務	-	-53,404,357	-53,404,357	-
減少基金及公積	-	-	-	-
減少公積	-	-	-	-
賸餘分配款	-7,021,000	-8,803,879	-1,782,879	25.39
解繳公庫淨額	-	-	-	-
其他依法分配款	-7,021,000	-8,803,879	-1,782,879	25.39
其他融資活動之現金流出	-	-	-	-
融資活動之淨現金流入(流出一)	-7,021,000	-31,023,317	-24,002,317	341.86
現金及約當現金之淨增(淨減一)	78,876,000	158,464,440	79,588,440	100.90
期初現金及約當現金	488,025,000	407,463,261	-80,561,739	-16.51
期末現金及約當現金	566,901,000	565,927,701	-973,299	-0.17

新北市立聯合醫院  
新北市醫療作業基金  
現金流量決算表補充說明

中華民國 103 年度

單位：新臺幣元

不影響現金流量之投資及融資活動：

- 1、「房屋及建築」之「累積折舊」增加 2,231 萬 1,130 元，「受贈公積」減少 2,231 萬 1,130 元，係更正 101 年撥入三重地政事務所房屋累計折舊數。
- 2、「機械及設備」增加 133 萬 5,048 元，「累積折舊」增加 70 萬 3,119 元及「受贈公積」增加 63 萬 1,929 元，係獅子會捐贈 AED6 台及板橋高中撥入個人電腦 21 台等。
- 3、「什項設備」增加 14 萬 3,142 元，「累積折舊」增加 5 萬 9,922 元及「受贈公積」增加 8 萬 3,220 元，係指定捐款購置電視 1 台及板橋電子看板顯示器 1 台等。
- 4、「代管資產」及「應付代管資產」同額減少 208 萬 5,800 元，係報廢資產。

新北市立聯合醫院  
新北市醫療作業基金

平 衡 表

中華民國 103年12月31日

單位：新臺幣元

科 目	本年度決算數		上年度決算數		比較增減	
	金額	%	金額	%	金額	%
資產	1,910,672,395	100.00	1,827,560,041	100.00	83,112,354	4.55
流動資產	776,938,131	40.66	635,489,446	34.77	141,448,685	22.26
現金	565,927,701	29.62	407,463,261	22.30	158,464,440	38.89
銀行存款	565,927,701	29.62	407,463,261	22.30	158,464,440	38.89
應收款項	165,783,682	8.68	184,637,844	10.10	-18,854,162	-10.21
應收帳款	652,519,012	34.15	650,372,792	35.59	2,146,220	0.33
備抵醫療折讓(-)	519,740,354	27.20	508,241,044	27.81	11,499,310	2.26
備抵呆帳-應收醫療帳款(-)	11,176,771	0.58	14,010,079	0.77	-2,833,308	-20.22
其他應收款	50,124,554	2.62	62,458,934	3.42	-12,334,380	-19.75
備抵呆帳-其他各項應收款(-)	5,942,759	0.31	5,942,759	0.33	-	-
存貨	38,662,291	2.02	37,325,432	2.04	1,336,859	3.58
醫療用品	38,662,291	2.02	37,325,432	2.04	1,336,859	3.58
預付款項	6,564,457	0.34	6,062,909	0.33	501,548	8.27
預付費用	6,564,457	0.34	6,062,909	0.33	501,548	8.27
固定資產	1,009,238,948	52.82	1,069,791,328	58.54	-60,552,380	-5.66
土地	352,775,377	18.46	352,775,377	19.30	-	-
土地	352,775,377	18.46	352,775,377	19.30	-	-
房屋及建築	415,488,097	21.75	455,663,408	24.93	-40,175,311	-8.82
房屋及建築	1,036,168,247	54.23	1,050,780,918	57.50	-14,612,671	-1.39
累計折舊-房屋及建築	620,680,150	32.48	595,117,510	32.56	25,562,640	4.30
機械及設備	155,124,214	8.12	159,614,144	8.73	-4,489,930	-2.81
機械及設備	672,740,914	35.21	652,606,112	35.71	20,134,802	3.09
累計折舊-機械及設備	517,616,700	27.09	492,991,968	26.98	24,624,732	4.99
交通及運輸設備	656,444	0.03	1,194,744	0.07	-538,300	-45.06
交通及運輸設備	12,233,882	0.64	13,338,082	0.73	-1,104,200	-8.28
累計折舊-交通及運輸設備	11,577,438	0.61	12,143,338	0.66	-565,900	-4.66
什項設備	4,171,235	0.22	4,794,849	0.26	-623,614	-13.01
什項設備	30,011,521	1.57	29,519,466	1.62	492,055	1.67
累計折舊-什項設備	25,840,286	1.35	24,724,617	1.35	1,115,669	4.51
租賃資產	78,445,526	4.11	95,731,056	5.24	-17,285,530	-18.06
租賃資產	156,182,638	8.17	156,225,838	8.55	-43,200	-0.03
累計折舊-租賃資產	77,737,112	4.07	60,494,782	3.31	17,242,330	28.50
購建中固定資產	2,578,055	0.13	17,750	0.00	2,560,305	14,424.25
未完工程	2,578,055	0.13	17,750	0.00	2,560,305	14,424.25
無形資產	14,641,972	0.77	10,540,123	0.58	4,101,849	38.92
無形資產	14,641,972	0.77	10,540,123	0.58	4,101,849	38.92
電腦軟體	14,641,972	0.77	10,540,123	0.58	4,101,849	38.92
其他資產	109,853,344	5.75	111,739,144	6.11	-1,885,800	-1.69
什項資產	109,853,344	5.75	111,739,144	6.11	-1,885,800	-1.69
存出保證金	1,289,080	0.07	1,089,080	0.06	200,000	18.36
暫付及待結轉帳項	-	-	-	-	-	-

附註：「本年度信託代理與保證資產(負債)30,084,425元」及「上年度信託代理與保證資產(負債)40,581,893元」

新北市立聯合醫院  
新北市醫療作業基金

平 衡 表

中華民國 103年12月31日

單位：新臺幣元

科 目	本年度決算數		上年度決算數		比 較 增 減	
	金 額	%	金 額	%	金 額	%
代管資產	108,564,264	5.68	110,650,064	6.05	-2,085,800	-1.89
資產總計	1,910,672,395	100.00	1,827,560,041	100.00	83,112,354	4.55

新北市立聯合醫院  
新北市醫療作業基金

平 衡 表

中華民國 103年12月31日

單位：新臺幣元

科 目	本年度決算數		上年度決算數		比較增減	
	金額	%	金額	%	金額	%
負債	470,925,527	24.65	424,368,098	23.22	46,557,429	10.97
流動負債	225,324,220	11.79	154,461,553	8.45	70,862,667	45.88
應付款項	203,621,396	10.66	141,871,704	7.76	61,749,692	43.53
應付帳款	-	-	5,503,777	0.30	-5,503,777	-100.00
應付代收款	53,666,822	2.81	60,649,380	3.32	-6,982,558	-11.51
應付薪工	58,520,565	3.06	141,712	0.01	58,378,853	41,195.42
應付費用	91,434,009	4.79	75,576,835	4.14	15,857,174	20.98
預收款項	21,702,824	1.14	12,589,849	0.69	9,112,975	72.38
預收收入	21,702,824	1.14	12,589,849	0.69	9,112,975	72.38
長期負債	49,705,832	2.60	103,110,189	5.64	-53,404,357	-51.79
長期債務	49,705,832	2.60	103,110,189	5.64	-53,404,357	-51.79
應付租賃款	49,705,832	2.60	103,110,189	5.64	-53,404,357	-51.79
其他負債	195,895,475	10.25	166,741,228	9.12	29,154,247	17.48
什項負債	195,895,475	10.25	166,741,228	9.12	29,154,247	17.48
存入保證金	87,157,883	4.56	55,917,836	3.06	31,240,047	55.87
應付保管款	163,788	0.01	163,788	0.01	-	-
應付代管資產	108,564,264	5.68	110,650,064	6.05	-2,085,800	-1.89
暫收及待結轉帳項	9,540	0.00	9,540	0.00	-	-
遞延貸項	-	-	55,128	0.00	-55,128	-100.00
遞延收入	-	-	55,128	0.00	-55,128	-100.00
遞延收入	-	-	55,128	0.00	-55,128	-100.00
淨值	1,439,746,868	75.35	1,403,191,943	76.78	36,554,925	2.61
基金	794,342,784	41.57	794,342,784	43.46	-	-
基金	794,342,784	41.57	794,342,784	43.46	-	-
基金	794,342,784	41.57	794,342,784	43.46	-	-
公積	346,297,659	18.12	367,893,640	20.13	-21,595,981	-5.87
資本公積	346,297,659	18.12	367,893,640	20.13	-21,595,981	-5.87
受贈公積	231,071,023	12.09	252,667,004	13.83	-21,595,981	-8.55
其他資本公積	115,226,636	6.03	115,226,636	6.30	-	-
累積餘絀	299,106,425	15.65	240,955,519	13.18	58,150,906	24.13
累積賸餘	299,106,425	15.65	240,955,519	13.18	58,150,906	24.13
累積賸餘	299,106,425	15.65	240,955,519	13.18	58,150,906	24.13
負債及淨值總計	1,910,672,395	100.00	1,827,560,041	100.00	83,112,354	4.55

新北市立聯合醫院

新北市醫療作業基金

醫療收入明細表

中華民國 103 年度

單位：新臺幣元

科 目	預 算 數	決 算 數	比 較 增 減		備 註
			金 額	%	
醫療收入	1,276,810,000	1,248,072,162	-28,737,838	-2.25	
門診醫療收入	961,537,000	929,982,896	-31,554,104	-3.28	
藥品費收入	244,194,000	239,365,159	-4,828,841	-1.98	藥品費收入依實際情形覈實執行較預算數低。
檢驗費收入	138,772,000	149,928,338	11,156,338	8.04	檢驗費收入依實際情形覈實執行較預算數高。
X光費收入	53,595,000	63,947,002	10,352,002	19.32	X光費收入依實際情形覈實執行較預算數高。
其他收入	524,976,000	476,742,397	-48,233,603	-9.19	其他收入依實際情形覈實執行較預算數低。
住院醫療收入	483,654,000	462,993,681	-20,660,319	-4.27	
藥品費收入	41,126,000	46,655,223	5,529,223	13.44	藥品費收入依實際情形覈實執行較預算數高。
檢驗費收入	42,780,000	35,058,702	-7,721,298	-18.05	檢驗費收入依實際情形覈實執行較預算數低。
X光費收入	27,781,000	23,484,717	-4,296,283	-15.46	X光費收入依實際情形覈實執行較預算數低。
其他收入	371,967,000	357,795,039	-14,171,961	-3.81	其他收入依實際情形覈實執行較預算數低。
衛生保健收入	52,707,000	61,010,268	8,303,268	15.75	兵役體檢數及農漁民健檢數依實際情形覈實執行較預算數增加。
其他收入	-	285,652	285,652	-	
✓門診體檢收入	47,707,000	55,752,195	8,045,195	16.86	
居家護理收入	5,000,000	4,972,421	-27,579	-0.55	
其他醫療收入	4,191,000	6,173,024	1,982,024	47.29	身障鑑定費依實際情形覈實執行較預算數增加。
其他收入	4,191,000	6,173,024	1,982,024	47.29	
醫療折讓(-)	218,479,000	205,662,015	-12,816,985	-5.87	
醫療優待免費(-)	6,800,000	6,425,692	-374,308	-5.50	

新北市立聯合醫院  
新北市醫療作業基金  
其他業務收入明細表  
 中華民國 103 年度

單位：新臺幣元

科 目	預 算 數	決 算 數	比 較 增 減		備 註
			金 額	%	
其他業務收入	164,026,000	163,980,808	-45,192	-0.03	
其他補助收入	164,026,000	163,980,808	-45,192	-0.03	



新北市立聯合醫院  
新北市醫療作業基金

業務外收入明細表

中華民國 103 年度

單位：新臺幣元

科 目	預 算 數	決 算 數	比 較 增 減		備 註
			金 額	%	
業務外收入	7,288,000	51,066,119	43,778,119	600.69	
財務收入	1,980,000	2,227,691	247,691	12.51	
利息收入	1,980,000	2,227,691	247,691	12.51	利息收入依實際情形覈實執行。
其他業務外收入	5,308,000	48,838,428	43,530,428	820.09	
資產使用及權利金收入	4,958,000	1,706,591	-3,251,409	-65.58	太平間及停車場場地租借收入依實際情形覈實執行較預算數減少。
違規罰款收入	150,000	5,023,172	4,873,172	3,248.78	主要係三重心血管照護中心設備租賃沒收押標金450萬元。
雜項收入	200,000	42,108,665	41,908,665	20,954.33	結清100年應收醫療帳款，因備抵折讓提列過多，轉銷致雜項收入增加、結算99-100年呼吸照護病房醫療點值賸餘、結清89-94年合約醫師報酬保留款剩餘數等，因上述原因致決算數較預算數增加。

新北市立聯合醫院  
新北市醫療作業基金  
醫療成本明細表

中華民國 103 年度

單位：新臺幣元

科 目	預 算 數	決 算 數	比 較 增 減		備 註
			金 額	%	
醫療成本	1,241,747,000	1,202,453,232	-39,293,768	-3.16	
門診醫療成本	845,686,000	812,135,201	-33,550,799	-3.97	
用人費用	336,031,000	306,604,812	-29,426,188	-8.76	
正式員額薪資	127,341,000	103,440,436	-23,900,564	-18.77	因進用員額未達預算員額，致正式員額薪資較預算數低。
職員薪金	124,283,000	100,382,436	-23,900,564	-19.23	
工員工資	3,058,000	3,058,000	-	-	
聘僱及兼職人員薪資	15,600,000	20,546,803	4,946,803	31.71	配合業務量調整增加。
聘用人員薪金	12,000,000	15,312,749	3,312,749	27.61	
兼職人員酬金	3,600,000	5,234,054	1,634,054	45.39	
超時工作報酬	3,146,000	2,834,805	-311,195	-9.89	
✓ 加班費	3,146,000	2,834,805	-311,195	-9.89	
獎金	174,489,000	165,102,799	-9,386,201	-5.38	
績效獎金	143,129,000	142,094,325	-1,034,675	-0.72	
考績獎金	13,380,000	10,294,779	-3,085,221	-23.06	
年終獎金	17,980,000	12,713,695	-5,266,305	-29.29	
福利費	15,455,000	14,679,969	-775,031	-5.01	
分擔員工保險費	11,932,000	11,683,547	-248,453	-2.08	
傷病醫藥費	486,000	458,298	-27,702	-5.70	
其他福利費	3,037,000	2,538,124	-498,876	-16.43	
服務費用	172,361,000	201,184,634	28,823,634	16.72	
水電費	17,338,000	18,855,510	1,517,510	8.75	
工作場所電費	14,952,000	16,084,817	1,132,817	7.58	
工作場所水費	853,000	839,333	-13,667	-1.60	
氣體費	1,533,000	1,931,360	398,360	25.99	
郵電費	701,000	453,126	-247,874	-35.36	依實際情形覈實執行較預算數減少。
郵費	15,000	16,830	1,830	12.20	
電話費	686,000	436,296	-249,704	-36.40	
旅運費	296,000	207,004	-88,996	-30.07	專力費、貨物運費依實際情形覈實執行較預算數減少。
專力費	71,000	94,800	23,800	33.52	
貨物運費	225,000	112,204	-112,796	-50.13	
印刷裝訂與廣告費	1,153,000	1,031,947	-121,053	-10.50	依實際情形覈實執行較預算數減少。
印刷及裝訂費	950,000	808,539	-141,461	-14.89	
業務宣導費	203,000	223,408	20,408	10.05	癌症防治宣導依實際情形覈實執行較預算數增加。

新北市立聯合醫院  
新北市醫療作業基金

醫療成本明細表

中華民國 103 年度

單位：新臺幣元

科 目	預 算 數	決 算 數	比 較 增 減		備 註
			金 額	%	
修理保養及保固費	22,388,000	38,357,133	15,969,133	71.33	機械設備之修理維護費用依實際情形覈實執行較預算數增加。
一般房屋修護費	499,000	130,000	-369,000	-73.95	
機械及設備修護費	21,002,000	37,421,841	16,419,841	78.18	
什項設備修護費	887,000	805,292	-81,708	-9.21	
一般服務費	125,769,000	135,515,975	9,746,975	7.75	
佣金、匯費、經理費及手續費	77,000	507,199	430,199	558.70	
外包費	6,701,000	9,735,874	3,034,874	45.29	
義工服務費	137,000	797,140	660,140	481.85	
計時與計件人員酬金	118,415,000	124,215,262	5,800,262	4.90	
體育活動費	439,000	260,500	-178,500	-40.66	
專業服務費	4,716,000	6,763,939	2,047,939	43.43	委託檢驗(定)試驗認證費配合業務量調整增加。
委託檢驗(定)試驗認證費	4,716,000	6,763,939	2,047,939	43.43	
材料及用品費	248,678,000	228,007,582	-20,670,418	-8.31	依實際情形覈實執行較預算數增加。
使用材料費	1,667,000	1,949,788	282,788	16.96	
設備零件	1,667,000	1,949,788	282,788	16.96	
用品消耗	13,198,000	14,094,449	896,449	6.79	
辦公(事務)用品	680,000	564,607	-115,393	-16.97	
農業與園藝用品及美化環境費	79,000	48,720	-30,280	-38.33	
化學藥劑與實驗用品	10,238,000	10,042,995	-195,005	-1.90	
服裝	589,000	331,585	-257,415	-43.70	
其他	1,612,000	3,106,542	1,494,542	92.71	
商品及醫療用品	233,813,000	211,963,345	-21,849,655	-9.34	
衛材	64,989,000	73,733,896	8,744,896	13.46	
藥品	166,394,000	135,562,713	-30,831,287	-18.53	
血液	2,430,000	2,666,736	236,736	9.74	
租金與利息	6,845,000	6,209,649	-635,351	-9.28	

新北市立聯合醫院  
新北市醫療作業基金

醫療成本明細表

中華民國 103 年度

單位：新臺幣元

科 目	預 算 數	決 算 數	比 較 增 減		備 註
			金 額	%	
機器租金	6,845,000	6,209,649	-635,351	-9.28	
機械及設備租金	6,845,000	6,209,649	-635,351	-9.28	
折舊、折耗及攤銷	77,056,000	66,127,909	-10,928,091	-14.18	
房屋折舊	22,558,000	17,530,150	-5,027,850	-22.29	依業務狀況執行情形致折舊較預算數減少。
一般房屋折舊	22,558,000	17,530,150	-5,027,850	-22.29	
機械及設備折舊	31,031,000	29,942,857	-1,088,143	-3.51	
機械及設備折舊	31,031,000	29,942,857	-1,088,143	-3.51	
交通及運輸設備折舊	334,000	350,135	16,135	4.83	
交通及運輸設備折舊	334,000	350,135	16,135	4.83	
什項設備折舊	2,174,000	1,480,561	-693,439	-31.90	依業務狀況執行情形致折舊較預算數減少。
什項設備折舊	2,174,000	1,480,561	-693,439	-31.90	
租賃資產及租賃權益改良折舊	18,362,000	13,444,299	-4,917,701	-26.78	依業務狀況執行情形致折舊較預算數減少。
租賃資產折舊	18,362,000	13,444,299	-4,917,701	-26.78	
攤銷	2,597,000	3,379,907	782,907	30.15	依業務狀況執行情形致攤銷較預算數增加。
攤銷電腦軟體費	2,597,000	3,379,907	782,907	30.15	
稅捐與規費(強制費)	344,000	448,555	104,555	30.39	
消費與行為稅	344,000	448,555	104,555	30.39	印花稅依實際情形覈實執行較預算數增加。
印花稅	344,000	448,555	104,555	30.39	
會費、捐助、補助、分攤、救助(濟)與交流活動費	2,049,000	1,669,319	-379,681	-18.53	
會費	2,026,000	1,601,636	-424,364	-20.95	醫療、護理協會及醫師公會等入會年費依實際情形覈實執行較預算數減少。
學術團體會費	868,000	477,783	-390,217	-44.96	
職業團體會費	1,158,000	1,123,853	-34,147	-2.95	
補貼(償)、獎勵、慰問與救助(濟)	23,000	67,683	44,683	194.27	獎勵費用依實際舉辦活動所發放之獎勵覈實執行。
獎勵費用	23,000	67,683	44,683	194.27	

新北市立聯合醫院  
 新北市醫療作業基金

醫療成本明細表

中華民國 103 年度

單位：新臺幣元

科 目	預 算 數	決 算 數	比 較 增 減		備 註
			金 額	%	
短絀與賠償給付	2,322,000	1,882,741	-439,259	-18.92	本年度應收醫療帳款-自費急診欠款部分減少，故呆帳提列亦隨之減少，致決算數較預算數減少。
各項短絀	2,322,000	1,882,741	-439,259	-18.92	
呆帳及保證短絀	2,322,000	1,882,741	-439,259	-18.92	
住院醫療成本	372,390,000	365,653,031	-6,736,969	-1.81	
用人費用	158,303,000	153,712,733	-4,590,267	-2.90	
正式員額薪資	41,787,000	33,293,207	-8,493,793	-20.33	因進用員額未達預算員額，致正式員額薪資較預算數低。
職員薪金	40,644,000	32,150,467	-8,493,533	-20.90	
工員工資	1,143,000	1,142,740	-260	-0.02	
超時工作報酬	12,955,000	11,750,083	-1,204,917	-9.30	
√加班費	585,000	552,044	-32,956	-5.63	
值班費	12,370,000	11,198,039	-1,171,961	-9.47	
獎金	98,397,000	103,617,868	5,220,868	5.31	
績效獎金	87,724,000	95,734,647	8,010,647	9.13	
考績獎金	4,685,000	3,624,455	-1,060,545	-22.64	
年終獎金	5,988,000	4,258,766	-1,729,234	-28.88	
福利費	5,164,000	5,051,575	-112,425	-2.18	
分擔員工保險費	3,936,000	3,836,393	-99,607	-2.53	
傷病醫藥費	228,000	218,264	-9,736	-4.27	
其他福利費	1,000,000	996,918	-3,082	-0.31	
服務費用	66,416,000	71,253,177	4,837,177	7.28	
水電費	3,631,000	4,350,893	719,893	19.83	因水費、電費及瓦斯費調漲，致決算數較預算數增加。
工作場所電費	1,758,000	2,001,188	243,188	13.83	
工作場所水費	82,000	82,456	456	0.56	
氣體費	1,791,000	2,267,249	476,249	26.59	
郵電費	96,000	60,916	-35,084	-36.55	依實際情形覈實執行較預算數減少。
電話費	96,000	60,916	-35,084	-36.55	
旅運費	49,000	21,165	-27,835	-56.81	專力費、貨物運費依實際情形覈實執行較預算數減少。
專力費	9,000	21,165	12,165	135.17	
貨物運費	40,000	-	-40,000	-100.00	
印刷裝訂與廣告費	133,000	248,492	115,492	86.84	依實際情形覈實執行較預算數增加。
印刷及裝訂費	133,000	248,492	115,492	86.84	

新北市立聯合醫院

新北市醫療作業基金

醫療成本明細表

中華民國 103 年度

單位：新臺幣元

科 目	預 算 數	決 算 數	比 較 增 減		備 註
			金 額	%	
修理保養及保固費	4,422,000	4,675,356	253,356	5.73	
一般房屋修護費	282,000	386,084	104,084	36.91	
機械及設備修護費	3,710,000	3,317,196	-392,804	-10.59	
什項設備修護費	430,000	972,076	542,076	126.06	
一般服務費	57,100,000	61,879,695	4,779,695	8.37	
佣金、匯費、經理費及手續費	23,000	333,496	310,496	1,349.98	
外包費	775,000	13,950	-761,050	-98.20	
計時與計件人員酬金	56,165,000	61,436,119	5,271,119	9.39	包含約用醫師3人、約用醫技人員17人、約用護理人員48人、約用行政人員57人、約用其他臨時人員2人。
體育活動費	137,000	96,130	-40,870	-29.83	
專業服務費	985,000	16,660	-968,340	-98.31	委託檢驗(定)試驗認證費配合業務量調整減少。
委託檢驗(定)試驗認證費	985,000	16,660	-968,340	-98.31	
材料及用品費	122,027,000	119,256,823	-2,770,177	-2.27	
使用材料費	1,065,000	1,726,855	661,855	62.15	依實際情形覈實執行較預算數增加。
設備零件	1,065,000	1,726,855	661,855	62.15	
用品消耗	16,071,000	19,220,257	3,149,257	19.60	依實際情形覈實執行較預算數增加。
辦公(事務)用品	163,000	346,567	183,567	112.62	
化學藥劑與實驗用品	9,830,000	9,395,058	-434,942	-4.42	
服裝	414,000	222,248	-191,752	-46.32	
食品	5,410,000	7,357,548	1,947,548	36.00	
其他	254,000	1,898,836	1,644,836	647.57	
商品及醫療用品	104,891,000	98,309,711	-6,581,289	-6.27	
衛材	29,708,000	32,119,267	2,411,267	8.12	
藥品	73,606,000	64,904,772	-8,701,228	-11.82	
血液	1,577,000	1,285,672	-291,328	-18.47	
租金與利息	32,000	277,900	245,900	768.44	
機器租金	32,000	277,900	245,900	768.44	全自動腹膜透析機租賃案依實際情形覈實執行較預算數增加。

新北市立聯合醫院  
新北市醫療作業基金

**醫療成本明細表**

中華民國 103 年度

單位：新臺幣元

科 目	預 算 數	決 算 數	比 較 增 減		備 註
			金 額	%	
機械及設備租金	32,000	277,900	245,900	768.44	
折舊、折耗及攤銷	22,099,000	19,066,078	-3,032,922	-13.72	
房屋折舊	6,504,000	5,074,888	-1,429,112	-21.97	依業務狀況執行情形致折舊較預算數減少。
一般房屋折舊	6,504,000	5,074,888	-1,429,112	-21.97	
機械及設備折舊	8,957,000	8,654,046	-302,954	-3.38	
機械及設備折舊	8,957,000	8,654,046	-302,954	-3.38	
交通及運輸設備折舊	98,000	103,096	5,096	5.20	
交通及運輸設備折舊	98,000	103,096	5,096	5.20	
什項設備折舊	552,000	427,129	-124,871	-22.62	依業務狀況執行情形致折舊較預算數減少。
什項設備折舊	552,000	427,129	-124,871	-22.62	
租賃資產及租賃權益改良折舊	5,246,000	3,841,231	-1,404,769	-26.78	依業務狀況執行情形致折舊較預算數減少。
租賃資產折舊	5,246,000	3,841,231	-1,404,769	-26.78	
攤銷	742,000	965,688	223,688	30.15	依業務狀況執行情形致攤銷較預算數增加。
攤銷電腦軟體費	742,000	965,688	223,688	30.15	
稅捐與規費(強制費)	166,000	252,708	86,708	52.23	
消費與行為稅	166,000	252,708	86,708	52.23	印花稅依實際情形覈實執行較預算數增加。
印花稅	166,000	252,708	86,708	52.23	
會費、捐助、補助、分攤、救助(濟)與交流活動費	692,000	454,507	-237,493	-34.32	
會費	692,000	454,507	-237,493	-34.32	醫療、護理協會及醫師公會等入會年費依實際情形覈實執行較預算數減少。
學術團體會費	237,000	172,915	-64,085	-27.04	
職業團體會費	455,000	281,592	-173,408	-38.11	
短絀與賠償給付	2,655,000	1,379,105	-1,275,895	-48.06	

新北市立聯合醫院  
新北市醫療作業基金  
醫療成本明細表

中華民國 103 年度

單位：新臺幣元

科 目	預 算 數	決 算 數	比 較 增 減		備 註
			金 額	%	
各項短絀	2,655,000	1,379,105	-1,275,895	-48.06	本年度應收醫療帳款-住院部分欠款減少，故呆帳提列亦隨之減少，致決算數較預算數減少。
呆帳及保證短絀	2,655,000	1,379,105	-1,275,895	-48.06	
衛生保健成本	23,609,000	24,654,175	1,045,175	4.43	
服務費用	6,343,000	5,608,061	-734,939	-11.59	
印刷裝訂與廣告費	125,000	47,343	-77,657	-62.13	依實際情形覈實執行較預算數減少。
印刷及裝訂費	125,000	47,343	-77,657	-62.13	
修理保養及保固費	191,000	24,900	-166,100	-86.96	兩院區房屋、機械設備及其它設備之修理維護費用依實際情形覈實執行較預算數減少。
一般房屋修護費	54,000	24,900	-29,100	-53.89	
機械及設備修護費	76,000	-	-76,000	-100.00	
什項設備修護費	61,000	-	-61,000	-100.00	
保險費	128,000	64,537	-63,463	-49.58	保險費依實際情形覈實執行較預算數減少。
其他保險費	128,000	64,537	-63,463	-49.58	
一般服務費	5,536,000	5,271,277	-264,723	-4.78	
外包費	387,000	30,000	-357,000	-92.25	
計時與計件人員酬金	5,149,000	5,241,277	92,277	1.79	包含約用醫技人員2人、約用護理人員4人、約用行政人員5人。
專業服務費	363,000	200,004	-162,996	-44.90	委託檢驗(定)試驗認證費配合業務量調整減少。
委託檢驗(定)試驗認證費	363,000	200,004	-162,996	-44.90	
材料及用品費	17,266,000	19,046,114	1,780,114	10.31	
使用材料費	10,000	7,570	-2,430	-24.30	依實際情形覈實執行較預算數減少。
設備零件	10,000	7,570	-2,430	-24.30	
用品消耗	13,842,000	14,086,051	244,051	1.76	
辦公(事務)用品	86,000	82,310	-3,690	-4.29	
化學藥劑與實驗用品	13,567,000	12,962,201	-604,799	-4.46	



新北市立聯合醫院  
新北市醫療作業基金

醫療成本明細表

中華民國 103 年度

單位：新臺幣元

科 目	預 算 數	決 算 數	比 較 增 減		備 註
			金 額	%	
其他	189,000	1,041,540	852,540	451.08	
商品及醫療用品	3,414,000	4,952,493	1,538,493	45.06	因高單價自費衛材使用數量增加，致衛材費用較預算數增加。
衛材	3,414,000	4,952,493	1,538,493	45.06	
其他醫療成本	62,000	10,825	-51,175	-82.54	
服務費用	25,000	-	-25,000	-100.00	
修理保養及保固費	25,000	-	-25,000	-100.00	本年度無修理維護費用。
機械及設備修護費	8,000	-	-8,000	-100.00	
什項設備修護費	17,000	-	-17,000	-100.00	
材料及用品費	37,000	10,825	-26,175	-70.74	
用品消耗	37,000	10,825	-26,175	-70.74	依實際情形覈實執行較預算數減少。
辦公(事務)用品	26,000	-	-26,000	-100.00	
其他	11,000	10,825	-175	-1.59	

新北市立聯合醫院  
新北市醫療作業基金  
管理及總務費用明細表

中華民國 103 年度

單位：新臺幣元

科 目	預 算 數	決 算 數	比 較 增 減		備 註
			金 額	%	
管理 <u>及</u> 總務費用	41,810,000	37,876,742	-3,933,258	-9.41	
管理費用 <u>及</u> 總務費用	41,810,000	37,876,742	-3,933,258	-9.41	
用人費用	22,938,000	18,836,456	-4,101,544	-17.88	
正式員額薪資	14,694,000	12,640,825	-2,053,175	-13.97	因進用員額未達預算員額，致正式員額薪資較預算數減少。
職員薪金	13,550,000	11,496,825	-2,053,175	-15.15	
工員工資	1,144,000	1,144,000	-	-	
超時工作報酬	5,000	91,511	86,511	1,730.22	正式員額因業務需要未能休假折發加班費，依實際情形覈實執行較預算數增加。
加班費	5,000	91,511	86,511	1,730.22	
獎金	5,647,000	4,107,491	-1,539,509	-27.26	因進用員額未達預算員額，致考績、年終獎金較預算數減少。
考績獎金	2,885,000	2,210,108	-674,892	-23.39	
年終獎金	2,762,000	1,897,383	-864,617	-31.30	
福利費	2,592,000	1,996,629	-595,371	-22.97	配合進用人員減少相對減少。
分擔員工保險費	1,990,000	1,918,184	-71,816	-3.61	
傷病醫藥費	114,000	68,445	-45,555	-39.96	
其他福利費	488,000	10,000	-478,000	-97.95	
服務費用	10,092,000	10,989,491	897,491	8.89	
印刷裝訂與廣告費	205,000	139,500	-65,500	-31.95	依實際情形覈實執行較預算數減少。
印刷及裝訂費	205,000	139,500	-65,500	-31.95	
一般服務費	9,887,000	10,849,991	962,991	9.74	
計時與計件人員酬金	9,829,000	10,793,640	964,640	9.81	包含約用醫技人員3人、約用護理人員8人、約用行政人員10人。
體育活動費	58,000	56,351	-1,649	-2.84	
材料及用品費	332,000	444,057	112,057	33.75	
用品消耗	332,000	444,057	112,057	33.75	依實際情形覈實執行較預算數增加。
辦公(事務)用品	202,000	319,196	117,196	58.02	
農業與園藝用品	45,000	22,500	-22,500	-50.00	
費及美化環境					
其他	85,000	102,361	17,361	20.42	
折舊、折耗及攤銷	8,448,000	7,606,738	-841,262	-9.96	

新北市立聯合醫院  
新北市醫療作業基金  
管理及總務費用明細表  
 中華民國 103 年度

單位：新臺幣元

科 目	預 算 數	決 算 數	比 較 增 減		備 註	
			金 額	%		
房屋折舊	3,246,000	2,531,747	-714,253	-22.00	依業務狀況執行情形致折舊較預算數減少。	
一般房屋折舊	3,246,000	2,531,747	-714,253	-22.00		
機械及設備折舊	4,477,000	4,327,017	-149,983	-3.35		
機械及設備折舊	4,477,000	4,327,017	-149,983	-3.35		
交通及運輸設備折舊	50,000	51,552	1,552	3.10		
交通及運輸設備折舊	50,000	51,552	1,552	3.10		
什項設備折舊	304,000	213,576	-90,424	-29.74		
什項設備折舊	304,000	213,576	-90,424	-29.74		
攤銷	371,000	482,846	111,846	30.15		依業務狀況執行情形致攤銷較預算數增加。
攤銷電腦軟體費	371,000	482,846	111,846	30.15		

新北市立聯合醫院

新北市醫療作業基金

研究發展及訓練費用明細表

中華民國 103 年度

單位：新臺幣元

科 目	預 算 數	決 算 數	比 較 增 減		備 註	
			金 額	%		
研究發展及訓練費用	44,600,000	39,557,930	-5,042,070	-11.31	本院依醫療法第97條規定：「教學醫院應按年編列研究發展及人才培訓經費，其占之比率，不得少於年度醫療收入總額百分之三。」編列研究發展費用及員工訓練費用預算數，本年度依實際情形覈實執行。	
研究發展費用	39,818,000	35,403,923	-4,414,077	-11.09		
服務費用	34,481,000	31,364,456	-3,116,544	-9.04		
水電費	1,226,000	1,441,443	215,443	17.57		
工作場所電費	1,143,000	1,352,743	209,743	18.35		
工作場所水費	83,000	88,700	5,700	6.87		
郵電費	32,000	24,368	-7,632	-23.85		
電話費	32,000	24,368	-7,632	-23.85		
旅運費	9,000	50,525	41,525	461.39		
國內旅費	9,000	50,525	41,525	461.39		
印刷裝訂與廣告費	1,020,000	766,374	-253,626	-24.87		
印刷及裝訂費	1,020,000	766,374	-253,626	-24.87		
一般服務費	28,083,000	28,776,946	693,946	2.47		
計時與計件人員酬金	28,083,000	28,776,946	693,946	2.47		包含約用醫師1人、約用醫技人員8人、約用護理人員24人、約用行政人員28人、約用其他臨時人員1人。
專業服務費	4,111,000	304,800	-3,806,200	-92.59		
講課鐘點、稿費、出席審查及查詢費	21,000	-	-21,000	-100.00		
委託調查研究費	4,090,000	304,800	-3,785,200	-92.55		
材料及用品費	4,836,000	3,944,067	-891,933	-18.44		
使用材料費	51,000	60,537	9,537	18.70		
設備零件	51,000	60,537	9,537	18.70		
用品消耗	4,785,000	3,883,530	-901,470	-18.84		
辦公(事務)用品	917,000	894,375	-22,625	-2.47		
報章什誌	3,744,000	2,953,312	-790,688	-21.12		
其他	124,000	35,843	-88,157	-71.09		
會費、捐助、補助、分攤、救助(濟)與交流活動費	501,000	95,400	-405,600	-80.96		

新北市立聯合醫院  
新北市醫療作業基金  
研究發展及訓練費用明細表

中華民國 103 年度

單位：新臺幣元

科 目	預 算 數	決 算 數	比 較 增 減		備 註
			金 額	%	
會 費	6,000	3,000	-3,000	-50.00	
學術團體會費	6,000	3,000	-3,000	-50.00	
補貼(償)、獎勵 、慰問與救助(濟)	495,000	92,400	-402,600	-81.33	
獎勵費用	495,000	92,400	-402,600	-81.33	
訓練費用	4,782,000	4,154,007	-627,993	-13.13	
服務費用	4,635,000	3,988,232	-646,768	-13.95	
水電費	644,000	758,014	114,014	17.70	
工作場所電費	568,000	675,564	107,564	18.94	
工作場所水費	76,000	82,450	6,450	8.49	
旅運費	276,000	610,471	334,471	121.19	
國內旅費	117,000	421,281	304,281	260.07	
國外旅費	159,000	159,000	-	-	
大陸地區旅費	-	30,190	30,190	-	
專業服務費	3,715,000	2,619,747	-1,095,253	-29.48	
講課鐘點、稿 費、出席審查 及查詢費	2,465,000	2,150,650	-314,350	-12.75	
委託考選訓練 費	1,250,000	469,097	-780,903	-62.47	
材料及用品費	147,000	165,775	18,775	12.77	
用品消耗	147,000	165,775	18,775	12.77	
辦公(事務)用 品	60,000	17,765	-42,235	-70.39	
其他	87,000	148,010	61,010	70.13	

新北市立聯合醫院  
新北市醫療作業基金  
其他業務費用明細表

中華民國 103 年度

單位：新臺幣元

科 目	預 算 數	決 算 數	比 較 增 減		備 註
			金 額	%	
其他業務費用	77,574,000	88,145,671	10,571,671	13.63	
雜項業務費用	77,574,000	88,145,671	10,571,671	13.63	
用人費用	2,427,000	2,296,615	-130,385	-5.37	
超時工作報酬	2,055,000	1,928,153	-126,847	-6.17	
√加班費	2,055,000	1,928,153	-126,847	-6.17	
福利費	372,000	368,462	-3,538	-0.95	
其他福利費	372,000	368,462	-3,538	-0.95	
服務費用	71,582,000	80,391,719	8,809,719	12.31	
水電費	5,019,000	5,906,808	887,808	17.69	因水費及電費調漲，致決算數較預算數增加。
工作場所電費	4,803,000	5,682,862	879,862	18.32	
工作場所水費	216,000	223,946	7,946	3.68	
郵電費	3,413,000	2,926,808	-486,192	-14.25	依實際情形覈實執行較預算數減少。
郵費	871,000	806,471	-64,529	-7.41	
電話費	1,186,000	1,157,067	-28,933	-2.44	
數據通訊費	1,356,000	963,270	-392,730	-28.96	
印刷裝訂與廣告費	1,170,000	1,688,916	518,916	44.35	
印刷及裝訂費	374,000	574,318	200,318	53.56	依實際情形覈實執行較預算數增加。
廣(公)告費	17,000	45,150	28,150	165.59	因執行公共衛生獎補助計畫-拍攝宣傳影片，致決算數較預算數增加。
業務宣導費	779,000	1,069,448	290,448	37.28	因執行公共衛生獎補助計畫，致決算數較預算數增加。
修理保養及保固費	12,883,000	11,549,980	-1,333,020	-10.35	機械設備及交通運輸設備修理維護費依實際情形覈實執行較預算數低。
一般房屋修護費	599,000	1,018,605	419,605	70.05	
機械及設備修護費	8,290,000	6,130,086	-2,159,914	-26.05	
交通及運輸設備修護費	595,000	374,754	-220,246	-37.02	
什項設備修護費	3,399,000	4,026,535	627,535	18.46	
保險費	1,543,000	1,251,657	-291,343	-18.88	火災保險、颱風保險、公務車輛保險、第三責任險及強制險依實際情形覈實執行較預算數低。

新北市立聯合醫院  
新北市醫療作業基金  
其他業務費用明細表

中華民國 103 年度

單位：新臺幣元

科 目	預 算 數	決 算 數	比 較 增 減		備 註
			金 額	%	
一般房屋保險費	1,500,000	1,211,566	-288,434	-19.23	
交通及運輸設備保險費	43,000	40,091	-2,909	-6.77	
一般服務費	43,079,000	53,579,562	10,500,562	24.38	環境清潔委外、保 全委外及廢棄物清 理委外等依實際情 形覈實執行較預算 數增加。
外包費	11,233,000	18,189,923	6,956,923	61.93	
義工服務費	487,000	594,440	107,440	22.06	
計時與計件人員酬金	31,359,000	34,795,199	3,436,199	10.96	包含約用醫師2人 、約用醫技人員9 人、約用護理人員 26人、約用行政人 員32人、約用其他 臨時人員1人。
專業服務費	4,295,000	3,307,988	-987,012	-22.98	委託檢驗(定)試驗 認證費及電子計算 機軟體服務費依實 際情形覈實執行較 預算數減少。
法律事務費	230,000	558,526	328,526	142.84	
委託檢驗(定)試驗認證費	364,000	349,047	-14,953	-4.11	
電子計算機軟體服務費	3,701,000	2,400,415	-1,300,585	-35.14	
公共關係費	180,000	180,000	-	-	
公共關係費	180,000	180,000	-	-	
材料及用品費	2,819,000	4,001,830	1,182,830	41.96	
使用材料費	1,410,000	1,728,684	318,684	22.60	依實際情形覈實執 行較預算數增加。
燃料	1,025,000	427,133	-597,867	-58.33	
設備零件	385,000	1,301,551	916,551	238.07	
用品消耗	1,409,000	2,273,146	864,146	61.33	依實際情形覈實執 行較預算數增加。
辦公(事務)用品	792,000	1,275,324	483,324	61.03	
報章什誌	53,000	43,335	-9,665	-18.24	
其他	564,000	954,487	390,487	69.24	
租金與利息	549,000	1,254,065	705,065	128.43	
房租	219,000	90,000	-129,000	-58.90	教室租金、活動場 地租金依實際情形 覈實執行較預算數 減少。
一般房屋租金	219,000	90,000	-129,000	-58.90	

新北市立聯合醫院  
新北市醫療作業基金  
其他業務費用明細表  
 中華民國 103 年度

單位：新臺幣元

科 目	預 算 數	決 算 數	比 較 增 減		備 註
			金 額	%	
機器租金	330,000	1,164,065	834,065	252.75	影印機、飲水機、資訊設備租賃及因執行公共衛生獎補助計畫租借器材實際情形覈實執行較預算數增加。
機械及設備租金	330,000	1,164,065	834,065	252.75	
稅捐與規費(強制費)	188,000	201,442	13,442	7.15	
消費與行為稅	108,000	71,885	-36,115	-33.44	車輛使用牌照稅依實際情形覈實執行較預算數減少。
使用牌照稅	108,000	71,885	-36,115	-33.44	
規費	80,000	129,557	49,557	61.95	依實際情形覈實執行較預算數增加。
汽車燃料使用費	68,000	47,120	-20,880	-30.71	
其他	12,000	82,437	70,437	586.98	
會費、捐助、補助、分攤、救助(濟)與交流活動費	9,000	-	-9,000	-100.00	
補貼(償)、獎勵、慰問與救助(濟)	9,000	-	-9,000	-100.00	本年度無獎勵費用。
獎勵費用	9,000	-	-9,000	-100.00	



新北市立聯合醫院  
新北市醫療作業基金  
業務外費用明細表  
中華民國 103 年度

單位：新臺幣元

科 目	預 算 數	決 算 數	比 較 增 減		備 註
			金 額	%	
業務外費用	2,200,000	28,130,729	25,930,729	1,178.67	
其他業務外費用	2,200,000	28,130,729	25,930,729	1,178.67	
財產交易短絀	-	16,262	16,262	-	報廢基金固定資產 -藥用冰箱異常警 示系統、雷射印表 機、三折雙桿式病 床及眼科超音波檢 查儀探頭殘值損失 。
其他	-	16,262	16,262	-	
其他費用	-	16,262	16,262	-	
其他	-	16,262	16,262	-	
違約及處理費用	200,000	10,000	-190,000	-95.00	違約及處理費用係 依實際情形覈實執 行。
其他	200,000	10,000	-190,000	-95.00	
其他費用	200,000	10,000	-190,000	-95.00	
其他	200,000	10,000	-190,000	-95.00	
雜項費用	2,000,000	28,104,467	26,104,467	1,305.22	結清100年應收醫 療帳款，因備抵折 讓提列過多，轉銷 致增列獎勵金、結 算99-100年呼吸照 護病房醫療點值贖 餘致增列獎勵金等 ，因上述原因致決 算數較預算數增加 。
其他	2,000,000	28,104,467	26,104,467	1,305.22	
其他費用	2,000,000	28,104,467	26,104,467	1,305.22	
其他	2,000,000	28,104,467	26,104,467	1,305.22	

新北市立  
新北市醫療  
資產折舊  
中華民國

項 目	土 地 改 良 物	房 屋 及 建 築	機 械 及 設 備	交 通 及 運 輸 設 備
原值	-	1,050,780,918	652,606,112	13,338,082
減：以前年度已提折舊數	-	595,117,510	492,991,968	12,143,338
上年度期末帳面價值	-	455,663,408	159,614,144	1,194,744
加：本年度新增資產價值	-	7,698,459	39,534,139	-
減：本年度減少資產價值	-	-	14,262	-
加減：調整數	-	-22,736,985	-1,085,887	-33,517
減：本年度提列折舊數	-	25,136,785	42,923,920	504,783
本年度期末帳面價值	-	415,488,097	155,124,214	656,444
本年度提列折舊數	-	25,136,785	42,923,920	504,783
門診醫療成本	-	17,530,150	29,942,857	350,135
住院醫療成本	-	5,074,888	8,654,046	103,096
管理費用及總務費用	-	2,531,747	4,327,017	51,552
雜項業務費用	-	-	-	-

備註：調整數：房屋及建築-2,273萬6,985元，其中-73萬3,161元係分攤場地租金、-2,231萬1,130元係更正101年撥入三重地政事務所房屋累積折舊數、30萬7,306元係減列101、102年三重地政事務所房屋折舊費用致增列雜項收入；機械及設備-108萬5,887元、交通及運輸設備-3萬3,517元及什項設備-4萬5,133元，係分攤場地租金。

聯合醫院  
作業基金  
明細表

103 年度

單位：新臺幣元

什項設備	租賃資產	租賃權益改良	非業務資產	什項資產	合計
29,519,466	156,225,838	-	-	-	1,902,470,416
24,724,617	60,494,782	-	-	-	1,185,472,215
4,794,849	95,731,056	-	-	-	716,998,201
1,544,785	-	-	-	-	48,777,383
2,000	-	-	-	-	16,262
-45,133	-	-	-	-	-23,901,522
2,121,266	17,285,530	-	-	-	87,972,284
4,171,235	78,445,526	-	-	-	653,885,516
2,121,266	17,285,530	-	-	-	87,972,284
1,480,561	13,444,299	-	-	-	62,748,002
427,129	3,841,231	-	-	-	18,100,390
213,576	-	-	-	-	7,123,892
-	-	-	-	-	-

新北市立  
新北市醫療  
資產報廢  
 中華民國1

科 目	決 算 價 值		
	帳 面 價 值		
	成本或重 估價值	已提折舊額	淨 額
固定資產	44,673,638	44,657,376	16,262
房屋及建築	22,311,130	22,311,130	-
機械及設備	20,102,456	20,088,194	14,262
交通及運輸設備	1,104,200	1,104,200	-
什項設備	1,112,652	1,110,652	2,000
租賃資產	43,200	43,200	-

備註：報廢代管資產-機械及設備121萬4,584元。  
 報廢代管資產-交通及運輸設備80萬2,644元。  
 報廢代管資產-什項設備6萬8,572元。

聯合醫院

作業基金

明細表

03年度

單位：新臺幣元

算 數			報廢損失 預算數	比 較 增 減	
殘 餘 價 值	未 實 現 重 估 增 值 減 少 數	報 廢 短 絀		金 額	%
		16,262		16,262	
		-		-	
		14,262		14,262	
		-		-	
		2,000		2,000	
		-		-	

新北市立聯合醫院

新北市醫療作業基金

固定資產建設改良擴充明細表

中華民國103年度

單位：新臺幣元

科 目	可 用 預 算 數					決算數	比 較 增減數	本年度 保留數
	以前年度 保留數	本年度 預算數	本年度奉准 先行辦理數	調整數	合 計			
固定資產之增置	4,511,451	55,830,000	23,848,201	-	84,189,652	50,622,539	-33,567,113	22,811,506
房屋及建築	4,293,411	3,825,000	23,848,201	1,286,216	33,252,828	7,698,459	-25,554,369	20,465,706
機械及設備	4,293,411	3,825,000	23,848,201	1,286,216	33,252,828	7,698,459	-25,554,369	20,465,706
什項設備	218,040	46,361,000	-	354,851	46,933,891	38,902,210	-8,031,681	2,345,800
未完工程	218,040	46,361,000	-	354,851	46,933,891	38,902,210	-8,031,681	2,345,800
小 計	4,511,451	55,830,000	23,848,201	-	84,189,652	50,622,539	-33,567,113	22,811,506
撥入受贈及整理	-	-	-	-	-	715,149	715,149	-
機械及設備	-	-	-	-	-	631,929	631,929	-
什項設備	-	-	-	-	-	83,220	83,220	-
小 計	-	-	-	-	-	715,149	715,149	-
合 計	4,511,451	55,830,000	23,848,201	-	84,189,652	51,337,688	-32,851,964	22,811,506

本頁空白

固定資產建設改良擴充計

中華民國1

項 目	全部計畫			預 算 數						
	金 額	目標量	進度起訖年 月	可 用 預 算 數					合 計	占全 部計 畫%
				以前年 度保留 數	本 年 度 預 算 數	年 奉 先 辦 理 數	調 整 數			
一般建築及設備計畫	60,341,451			4,511,451	55,830,000	23,848,201	-	84,189,652	139.52	
房屋及建築	8,118,411			4,293,411	3,825,000	23,848,201	1,286,216	33,252,828	409.60	
機械及設備	46,579,040			218,040	46,361,000	-	354,851	46,933,891	100.76	
什項設備	5,644,000			-	5,644,000	-	-1,641,067	4,002,933	70.92	
未完工程	-			-	-	-	-	-	-	
合 計	60,341,451			4,511,451	55,830,000	23,848,201	-	84,189,652	139.52	



聯合醫院

作業基金

畫預算與實際進度比較表

03年度

單位：新臺幣元

截至本年度 累計數		決 算 數				未達成或超過預算之原因
金額	占全 部計 畫%	本 年 度 金 額	本 年 度 金 額 占 預 算 數 %	截 至 本 年 度 累 計 數 額	本 年 度 累 計 數 占 預 算 數 %	
84,189,652	139.52	50,622,539	60.13	50,622,539	60.13	板橋醫護研究室、2樓門診空間、1樓臨床病理科及洗腎室、護理之家整修工程；三重7樓病房、無障礙設施設備改善及後棟建物補強工程，因尚未結案，故予以保留2,046萬5,706元。 醫療用真空抽吸主機因未及驗收，故予以保留21萬8,800元；生理監視器、推床、高黃疸加強照光裝置及黃疸照光器因履約期限未至，故依合約保留212萬7,000元。 病房沙發、液晶電視含掛架及防褥床墊因決標單價未達1萬元，故移至經常門；另零星什項設備按實執行，故降低執行率。 本年度工程未結案前暫列本科目，俟結案後轉正。
33,252,828	409.60	7,698,459	23.15	7,698,459	23.15	
46,933,891	100.76	38,902,210	82.89	38,902,210	82.89	
4,002,933	70.92	1,461,565	36.51	1,461,565	36.51	
-	-	2,560,305	-	2,560,305	-	
84,189,652	139.52	50,622,539	60.13	50,622,539	60.13	

新北市立聯合醫院

新北市醫療作業基金

主要營運項目執行績效摘要表

中華民國 103 年度

貨幣單位：新臺幣元

項 目	數量 單位	預 算 數		決 算 數		比 較 增 減				備 註
		數量	金 額	數量	金 額	數量	%	金 額	%	
門診醫療收入	人次	668,662	961,537,000	438,156	929,982,896	-230,506	-34.47	-31,554,104	-3.28	兵役體檢數及 農漁民健檢數 依實際情形覈 實執行較預算 數增加。 身障鑑定費依 實際情形覈實 執行較預算數 增加。
住院醫療收入	人日	98,785	483,654,000	83,155	462,993,681	-15,630	-15.82	-20,660,319	-4.27	
衛生保健收入			52,707,000	-	61,010,268		-	8,303,268	15.75	
其他醫療收入			4,191,000	-	6,173,024		-	1,982,024	47.29	

新北市立聯合醫院  
新北市醫療作業基金  
**基金數額增減明細表**  
 中華民國 103 年度

單位：新臺幣元

項 目	預 算 數	決 算 數	比較增減數	備 註
期初基金數額	794,343,000	794,342,784	-216	
加：	-	-	-	
以前年度公積撥充	-	-	-	
賸餘撥充	-	-	-	
以代管公有財產撥充	-	-	-	
公庫增撥數	-	-	-	
其他	-	-	-	
減：	-	-	-	
填補短絀	-	-	-	
解繳公庫	-	-	-	
其他	-	-	-	
期末基金數額	794,343,000	794,342,784	-216	

新 北 市 立  
新 北 市 醫 療  
用 人 費 用  
中 華 民 國 1

項 目	預 算 數										兼任人員 用人費用	總計
	正式員額 薪資	聘僱人員 薪資	超時工 作報酬	津貼	獎金	退休及 卹償金	資遣費	福利費	提繳費	合計		
業務總支出部份	183,822,000	12,000,000	18,161,000	-	278,533,000	-	-	23,583,000	-	516,099,000	3,600,000	519,699,000
醫療成本	169,128,000	12,000,000	16,101,000	-	272,886,000	-	-	20,619,000	-	490,734,000	3,600,000	494,334,000
職員	169,128,000	12,000,000	16,101,000	-	272,886,000	-	-	20,619,000	-	490,734,000	-	490,734,000
其他兼任人員	-	-	-	-	-	-	-	-	-	-	3,600,000	3,600,000
管理及總務費用	14,694,000	-	5,000	-	5,647,000	-	-	2,592,000	-	22,938,000	-	22,938,000
職員	14,694,000	-	5,000	-	5,647,000	-	-	2,592,000	-	22,938,000	-	22,938,000
其他業務費用	-	-	2,055,000	-	-	-	-	372,000	-	2,427,000	-	2,427,000
職員	-	-	2,055,000	-	-	-	-	372,000	-	2,427,000	-	2,427,000
合 計	183,822,000	12,000,000	18,161,000	-	278,533,000	-	-	23,583,000	-	516,099,000	3,600,000	519,699,000

備註：1、計時計件人員酬金(約用醫師、約用醫技人員、約用護理人員、約用行政人員、約用其他臨時人員)：  
 預算數2億4,900萬元、決算數2億6,525萬8,443元。2、績效獎金-依「新北市政府衛生局所屬市立醫院  
 人員獎勵金發給原則」，共756人，預算數2億3,085萬3,000元、決算數2億3,782萬8,972元。3、考績獎  
 金-依「公務人員考績法施行細則」及「公務人員考績作業要點」，共216人，預算數2,095萬元、決算  
 數1,612萬9,342元。4、年終獎金-依「軍公教人員年終工作獎金發給注意事項」，共239人，預算數2,6  
 73萬元、決算數1,886萬9,844元。

聯合醫院

作業基金

彙計表

03 年度

單位：新臺幣元

決 算 數											
正式員額 薪資	聘僱人員 薪資	超時工作 報酬	津貼	獎金	退休及 卹償金	資遣費	福利費	提繳費	合計	兼任人員 用人費用	總計
149,374,468	15,312,749	16,604,552	-	272,828,158	-	-	22,096,635	-	476,216,562	5,234,054	481,450,616
136,733,643	15,312,749	14,584,888	-	268,720,667	-	-	19,731,544	-	455,083,491	5,234,054	460,317,545
136,733,643	15,312,749	14,584,888	-	268,720,667	-	-	19,731,544	-	455,083,491	-	455,083,491
-	-	-	-	-	-	-	-	-	-	5,234,054	5,234,054
12,640,825	-	91,511	-	4,107,491	-	-	1,996,629	-	18,836,456	-	18,836,456
12,640,825	-	91,511	-	4,107,491	-	-	1,996,629	-	18,836,456	-	18,836,456
-	-	1,928,153	-	-	-	-	368,462	-	2,296,615	-	2,296,615
-	-	1,928,153	-	-	-	-	368,462	-	2,296,615	-	2,296,615
149,374,468	15,312,749	16,604,552	-	272,828,158	-	-	22,096,635	-	476,216,562	5,234,054	481,450,616

新北市立聯合醫院  
 新北市醫療作業基金

員工人數彙計表

中華民國 103 年

單位：人

項 目	預 算 數	決 算 數	比較增減數	備 註
專任人員	264	234	-30	本院專任人員內含職員220員、技工3員、工友9員與駕駛2員。另約用人員係屬臨時人員性質，依預算編製要點規定，薪資乃自一般服務費用項下之計時計件人員酬金予以支應。
職員	250	220	-30	
技工	3	3	-	
工友	9	9	-	
駕駛	2	2	-	
合 計	264	234	-30	

備註：計時計件人員酬金：包含約用醫師12人、約用醫技人員75人、約用護理人員210人、約用行政人員252人、約用其他臨時人員8人。

新北市立聯合醫院  
新北市醫療作業基金  
各項費用彙計表

中華民國 103 年度

單位：新臺幣元

科 目	預 算 數	決 算 數	比 較 增 減	
			金 額	%
用人費用	519,699,000	481,450,616	-38,248,384	-7.36
正式員額薪資	183,822,000	149,374,468	-34,447,532	-18.74
聘僱及兼職人員薪資	15,600,000	20,546,803	4,946,803	31.71
超時工作報酬	18,161,000	16,604,552	-1,556,448	-8.57
津貼	-	-	-	-
獎金	278,533,000	272,828,158	-5,704,842	-2.05
退休及卹償金	-	-	-	-
資遣費	-	-	-	-
福利費	23,583,000	22,096,635	-1,486,365	-6.30
服務費用	365,935,000	404,779,770	38,844,770	10.62
水電費	27,858,000	31,312,668	3,454,668	12.40
郵電費	4,242,000	3,465,218	-776,782	-18.31
旅運費	630,000	889,165	259,165	41.14
印刷裝訂與廣告費	3,806,000	3,922,572	116,572	3.06
修理保養及保固費	39,909,000	54,607,369	14,698,369	36.83
保險費	1,671,000	1,316,194	-354,806	-21.23
一般服務費	269,454,000	295,873,446	26,419,446	9.80
專業服務費	18,185,000	13,213,138	-4,971,862	-27.34
公共關係費	180,000	180,000	-	-
材料及用品費	396,142,000	374,877,073	-21,264,927	-5.37
使用材料費	4,203,000	5,473,434	1,270,434	30.23
用品消耗	49,821,000	54,178,090	4,357,090	8.75
商品及醫療用品	342,118,000	315,225,549	-26,892,451	-7.86
租金與利息	7,426,000	7,741,614	315,614	4.25
地租及水租	-	-	-	-
房租	219,000	90,000	-129,000	-58.90
機器租金	7,207,000	7,651,614	444,614	6.17
交通及運輸設備租金	-	-	-	-
折舊、折耗及攤銷	107,603,000	92,800,725	-14,802,275	-13.76
房屋折舊	32,308,000	25,136,785	-7,171,215	-22.20
機械及設備折舊	44,465,000	42,923,920	-1,541,080	-3.47
交通及運輸設備折舊	482,000	504,783	22,783	4.73
什項設備折舊	3,030,000	2,121,266	-908,734	-29.99
租賃資產及租賃權益改良折舊	23,608,000	17,285,530	-6,322,470	-26.78
攤銷	3,710,000	4,828,441	1,118,441	30.15
稅捐與規費(強制費)	698,000	902,705	204,705	29.33
消費與行為稅	618,000	773,148	155,148	25.10
規費	80,000	129,557	49,557	61.95
會費、捐助、補助、分攤、救助(濟)與交流活動費	3,251,000	2,219,226	-1,031,774	-31.74
會費	2,724,000	2,059,143	-664,857	-24.41
分擔	-	-	-	-
補貼(償)、獎勵、慰問與救助(濟)	527,000	160,083	-366,917	-69.62
短絀與賠償給付	4,977,000	3,261,846	-1,715,154	-34.46

新北市立聯合醫院  
新北市醫療作業基金

各項費用彙計表

中華民國 103 年度

單位：新臺幣元

科 目	預 算 數	決 算 數	比 較 增 減	
			金 額	%
各項短絀	4,977,000	3,261,846	-1,715,154	-34.46
賠償給付	-	-	-	-
其他	2,200,000	28,130,729	25,930,729	1,178.67
其他費用	2,200,000	28,130,729	25,930,729	1,178.67
合 計	1,407,931,000	1,396,164,304	-11,766,696	-0.84



新北市立聯合醫院

新北市醫療作業基金

管制性項目及統計所需項目比較表

中華民國 103 年度

單位：新臺幣元

科 目	預 算 數	決 算 數	比 較 增 減		備 註
			金 額	%	
管制性項目					
國外旅費	159,000	159,000	-	-	
廣(公)告費	17,000	45,150	28,150	165.59	因執行103年度公共衛生獎補助計畫-拍攝宣傳影片，致決算數較預算數增加，業經103年12月30日北衛會字第1032471526號函暨104年1月28日新北衛會字第1040165815號函奉核同意。
業務宣導費	982,000	1,292,856	310,856	31.66	因執行103年度公共衛生獎補助計畫，致決算數較預算數增加，業經104年1月28日新北衛會字第1040165815號函奉核同意。
公共關係費	180,000	180,000	-	-	
統計所需項目					
義工服務費	624,000	1,391,580	767,580	123.01	因執行103年度公共衛生獎補助計畫致增加人力，依實際情形覈實執行。
計時與計件人員酬金	249,000,000	265,258,443	16,258,443	6.53	因執行103年度公共衛生獎補助計畫致增加人力，依實際情形覈實執行。
講課鐘點、稿費、出席審查及查詢費	2,486,000	2,150,650	-335,350	-13.49	依實際情形覈實執行致講課鐘點、稿費、出席審查及查詢費較預算數減少。

新北市立聯合醫院

新北市醫療作業基金


管制性項目及統計所需項目比較表

中華民國 103 年度

單位：新臺幣元

科 目	預 算 數	決 算 數	比 較 增 減		備 註
			金 額	%	
一般土地租金	-	-	-	-	

主辦會計人員：蔡峯銘



基金主持人：黃實宏



