

用藥指導單張

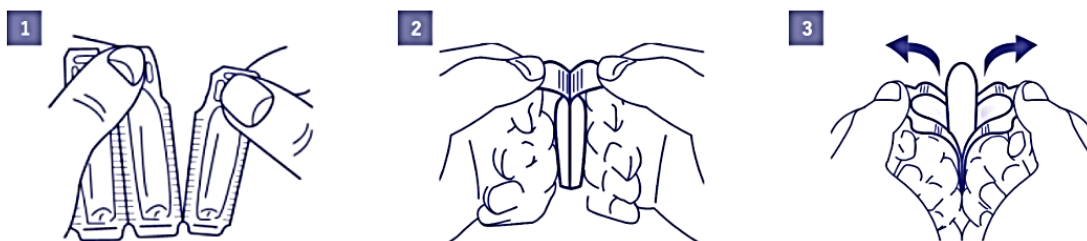
肛門栓劑使用說明和注意事項

打勾處為您本次使用的藥品

	中文品名	英文品名	成分名/含量	用途
<input type="checkbox"/>	無秘栓劑	Bisacodyl	Bisacodyl 10mg	暫時緩解便秘，診斷及手術前清腸
<input type="checkbox"/>	雅伯痔栓劑	Ebodyl	Polycresolsulfonate 100mg Cinchocaine 2.5mg	痔瘡及肛門直腸裂隙和破裂所引起之疼痛、出血、搔癢及發炎
<input type="checkbox"/>	非炎栓劑	Voren	Diclofenac 12.5mg	退燒、緩解發炎及因發炎反應引起之疼痛

1. 使用方式：

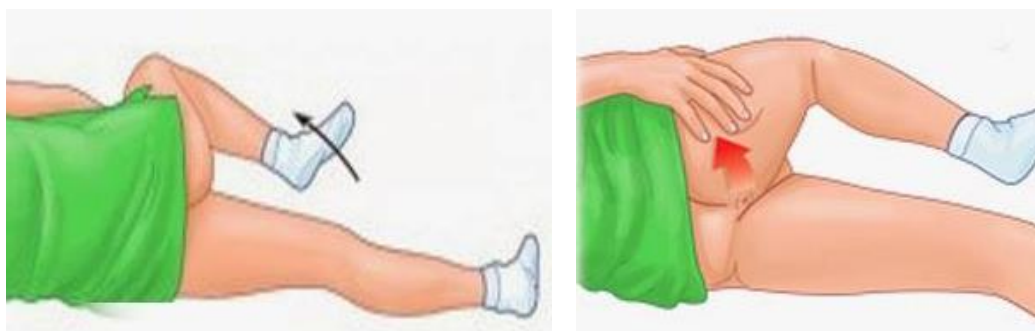
- (1) 使用栓劑前，應修剪指甲並以肥皂洗淨雙手。
- (2) 除去外包裝前，如發現栓劑軟化，可放置於冷水或冰箱中，使藥品變硬。
- (3) 撕開外包裝。建議可帶上指套或手套，再取出栓劑。



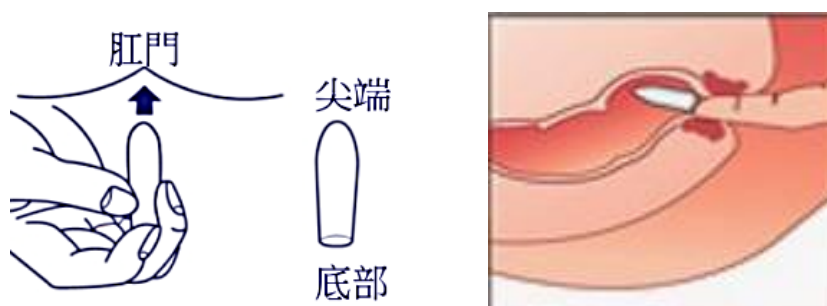
- (4) 以水溶性潤滑劑塗擠在栓劑尖端（凡士林為油性潤滑劑，故不建議使用凡士林）。如無水溶性潤滑劑，也可用溫開水濕潤肛門周圍。

請續閱背面

- (5) 可由他人協助塞入肛門。若是自行使用，請採用側臥姿勢，慣用側那腳彎曲，另一腳伸直。



- (6) 用手指把栓劑尖端插入肛門括約肌，緩緩推入直到約一指節深的位置(嬰兒應遵從醫師指示使用)，以避免栓劑受括約肌反射性排出。



- (7) 用手把臀部向內壓數秒，持續躺下 15 分鐘。
(8) 把使用過的物品（如指、手套等）丟棄，並徹底洗淨雙手。

2. 注意事項：

- (1) 栓劑於室溫下呈凝固狀態則方便投與，於體溫下才會融化，並呈現藥效。故保存環境的溫度高於體溫時，極易產生軟化、變形。若栓劑有軟化或融化時，以不開封之原包裝浸於冷水(20°C 以下) 或放回冰箱冷藏凝固。
- (2) 藥品不使用時應維持藥廠原包裝，不得自行拆裝，以免藥品變質失效。
- (3) 使用肛門栓劑後，如有黏稠或水液狀之液體自肛門流出，此為溶解的油性基質，屬正常現象。



新北市立聯合醫院 藥劑科謹製

本單無法詳載所有藥物資訊，如有問題請電：

三重院區 (02)2982-9111 分機3189

板橋院區 (02)2257-5151 分機2138