

用藥指導單張

壓力定量噴霧吸入劑型 (pressurized Metered-dose Inhaler)

✓ 打勾處為您本次使用的藥品

中文品名	英文品名	成分名	含量
<input type="checkbox"/> 備喘全	Berodual N	Ipratropium/ Fenoterol	20/50 mcg/puff 共 200 個劑量
<input type="checkbox"/> 備勞喘	Berotec N	Fenoterol	100 mcg/puff 共 200 個劑量
<input type="checkbox"/> 帝舒滿	Duasma	Budesonide	200 mcg/puff 共 200 個劑量
<input type="checkbox"/> 肺舒坦	Foster	Formoterol/ Beclomethsone	100/6 mcg/puff 共 120 個劑量
<input type="checkbox"/> 使肺泰 50	Seretide 50	Salmeterol/ Fluticasone	25/50 mcg/puff 共 120 個劑量
<input type="checkbox"/> 使肺泰 250	Seretide 250	Salmeterol/ Fluticasone	25/250 mcg/puff 共 120 個劑量
<input type="checkbox"/> 喘寶	Trimbow	Beclomethasone/ Formoterol/ Glycopyrronium	100/6/12.5 mcg/puff 共 120 個劑量

1. 適應症：氣喘、慢性阻塞性肺部疾病、支氣管疾患
2. 使用劑量：常用為每次吸入 2 個劑量，第一口和第二口間隔約半分鐘。
使用次數請遵照醫囑使用。

請續閱背面

3. 使用方式：

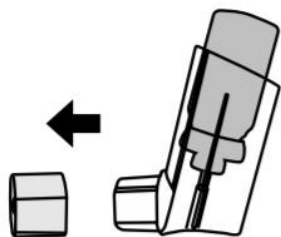
一、 初次使用前準備：

請依照下列說明操作以確認吸入器可正常噴出藥品

品名	上下振搖	對空試噴次數
備喘全 Berodual N	不需要	2 次
備勞喘 Berotec N		2 次
肺舒坦 Foster		1 次
喘寶 Trimbow		1 次，計數窗口顯示“120”
帝舒滿 Duasma	需要，至少五下	2 次
使肺泰 Seretide		數次直到計數窗口顯示“120”

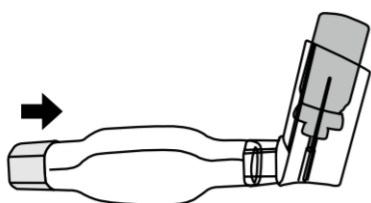
二、 每次使用之步驟：

1



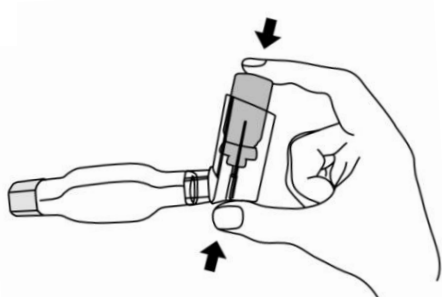
移除護蓋。

2



將吸入輔助器與噴霧液罐含口器接合

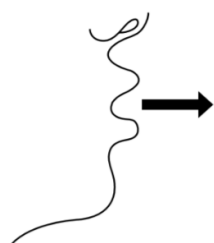
3



上下振搖噴霧液罐至少 5 下，同時確認連接處是否緊密

✓ 備喘全 Berodual N、備勞喘 Berotec N、肺舒坦 Foster、喘寶 Trimbow 可不振搖

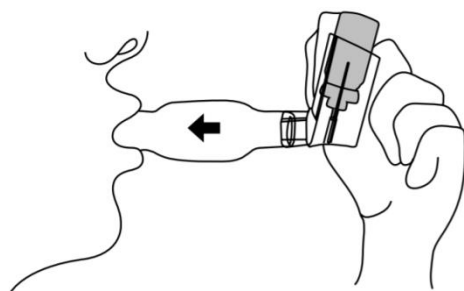
4



進行慢而深的吐氣，盡量吐氣

請續閱背面

5

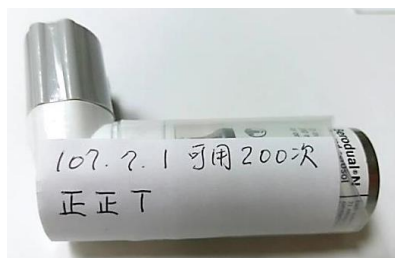


將吸入輔助器含於口中，雙唇必須緊閉含緊，按壓藥罐後，同時以穩定深吸的方式將噴霧吸入

6. 吸入後閉氣 5~10 秒或更久至感到不舒服為止，並同時將吸入輔助器從嘴巴移開。
7. 結束閉氣，慢慢呼吸，蓋上護蓋。
8. 如需第二個或以上的劑量，休息 30 秒後依步驟 3-7 重複操作一次。
9. 注意！

使用“帝舒滿 Duasma”、“肺舒坦 Foster”、“使肺泰 Seretide”、“喘寶 Trimbow”後必須用清水漱口吐掉，以預防口腔念珠菌感染或聲音沙啞。

三、剩餘劑量之判讀：



1. 記錄初次使用時間以及吸入器可使用之次數，並於每次使用後以正字標記(劃記號)協助判讀吸入器的剩餘劑量，請參考左圖。



2. “使肺泰 Seretide”和“喘寶 Trimbow”附有計數器，可以顯示剩餘劑量，剩餘劑量可從塑膠外殼背面的視窗讀取，如左圖所示。
吸入器可噴 120 次，每噴一次，計數視窗顯示的剩餘劑量數值就會減少 1。
當視窗為 020 時，應領慢箋取得新的吸入劑或是回診請醫師開立新的吸入劑。

請續閱背面

4. 注意事項：

- (1) 每次使用前皆建議振搖吸入器。若超過一定時間未使用(參考下表)，請先對空氣試噴以確保給藥量充足。

品名	未使用時間	對空試噴次數
備喘全 Berodual N	3 天以上	1 次
備勞喘 Berotec N		
帝舒滿 Duasma		
肺舒坦 Foster	14 天以上	1 次
喘寶 Trimbow		
使肺泰 Seretide Evohaler	7 天以上	2 次

- (2) 手勁較弱者必須以雙手持用吸入器，將兩隻食指放在吸入器的頂部，兩隻姆指放在吸入器的下方。
- (3) 吸入器須至少 1 週清潔一次。
移去護蓋→將吸嘴與塑膠外殼之內外以乾布或面紙擦拭→蓋回護蓋。
請勿將金屬藥罐自塑膠外殼中取出或是放入水中。
- (4) 吸入輔助器請經常以溫水及清潔劑或肥皂清洗以保持清潔，之後再充分沖洗並立即風乾。

5. 藥品保存：

藥品連同藥袋置於室溫(建議不要超過30°C)、乾燥陰涼及兒童伸手不及之處，保存期限如藥盒上所標示。

！“肺舒坦 Foster”未開封前應存放於冷藏4-8°C，保存期限如藥盒上所標示，使用第一次之後可置於室溫(25°C以下)3個月。

！“喘寶 Trimbow”未開封前應存放於冷藏4-8°C，保存期限如藥盒上所標示，使用第一次之後可置於室溫(25°C以下)4個月。



新北市立聯合醫院 藥劑科謹製

本單無法詳載所有藥物資訊，如有問題請電：

三重院區 (02)2982-9111 分機3189

板橋院區 (02)2257-5151 分機2138